



Tutoriel Dolibarr
-
Réductions et Remises





Table des matières

1. Réductions et « En option »	3
1.1 Réduction	3
1.2 Offrir un produit ou un service	3
1.3 Indiquer un produit ou un service « En option ».....	4
2. Les remises	5
2.1 Remise relative	6
2.2 Remise fixe	8
Utiliser une remise fixe.....	11

1.3 Indiquer un produit ou un service « En option »

Pour indiquer un produit ou un service comme étant en option, saisissez « 0 » dans la quantité :

- Le prix du produit ou service sera affiché
- Le montant de la ligne ne sera pas pris en compte dans le calcul du devis
- La mention « Option » sera clairement indiquée sur le document

Description	TVA 	P.U. HT	Qté	Unité	Réduc.	Prix de revient	Total HT
 CILM_DAIKIN - Climatiseur Daikin	20%	1 590,00		u.		997,15	Option  


2. Les remises

Il existe 2 types de remises :









- les remises **relatives** (exprimées en pourcentage %)
- les remises **fixes** (en montant €)

Pour créer une remise, rendez-vous sur la fiche du Tiers > sous-onglet Client

➔ cliquez sur le crayon pour créer la remise désirée



AUTO CENTER
209 Chem. de Rimonet, 84100 Orange, France - Vaucluse
MA BOITE

Nature de tiers	 C
Code client	CU2109-0003
Code comptable client	 AUTOCENTER
Numéro de TVA	
Conditions de règlement	
Mode de règlement	
Compte bancaire paiements	
Remise relative	
Remise fixe	
Montant encours autorisé	

2.1 Remise relative

Une remise relative est exprimée en % et sera **automatiquement appliquée aux lignes** lorsque vous créez un devis ou une facture. Pour chaque ligne de votre devis ou facture, vous pourrez choisir ou non d'appliquer cette remise.

Après avoir cliqué sur le crayon à côté de « Remise relative » dans la fiche Client, paramétrez la remise puis cliquez sur le bouton **Modifier**.

Remise client relative	0%
------------------------	----

NOUVELLE REMISE RELATIVE

Type de remise	<input checked="" type="radio"/> Client
Nouvelle valeur	10 %
Note/Motif	Remise client fidélité

1

2

Modifier

La remise apparaîtra alors en-dessous :

Date	Remise relative	Note/Motif	Utilisateur
12/08/2022 11:17	10%	Remise client fidélité	admin

Et également dans la fiche du Tiers > sous-onglet Client

AUTO CENTER
209 Chem. de Rimonet, 84100 Orange, France
MA BOITE

Nature de tiers	
Code client	CU2109-0003
Code comptable client	AUTOCENTER
Numéro de TVA	
Conditions de règlement	
Mode de règlement	
Compte bancaire paiements	
Remise relative	10%
Remise fixe	
Montant assurance autorisée	

→ À présent, lorsque vous établirez un devis ou une facture pour ce client, ce pourcentage de réduction sera **appliqué par défaut sur chaque ligne**. Vous pouvez choisir de ne pas l'appliquer en supprimant ce pourcentage sur les lignes désirées.

Note : Pour **supprimer** une remise relative, il n'existe pas de bouton « Supprimer ».


→ Vous devrez entrer un nouveau taux de remise à 0% :

NOUVELLE REMISE RELATIVE

Type de remise	<input checked="" type="radio"/> Client
Nouvelle valeur	0 % 1
Note/Motif	Modification de la remise

2

Date	Remise relative	Note/Motif
12/08/2022 11:17	10%	Remise client fidélité

Date	Remise relative	Note/Motif
12/08/2022 11:23	0%	Modification de la remise 
12/08/2022 11:17	10%	Remise client fidélité

La première ligne indique la remise relative active.

Les lignes sont conservées pour que vous puissiez avoir accès à l'historique de l'évolution de la remise relative.

2.2 Remise fixe

Les remises fixes sont comparables à des « Bons cadeaux » : ce sont des montants exprimés en euros, utilisables sur les devis et factures de votre client.

Dans la fiche Tiers > onglet Client, après avoir cliqué sur le crayon à côté de « Remise fixe », vous accédez à la page de création de la remise fixe. Entrez un montant et le motif puis cliquez sur **Créer remise fixe**

NOUVELLE LIGNE DE DÉDUCTION


Montant HT	100	Euros	1
TVA	0%	▼	
Note/Motif	Offre promotionnelle		

2

Créer remise fixe Annuler

Vous pouvez créer plusieurs remises fixes.

→ Le total des remises fixes disponibles apparaît dans la fiche du Tiers > onglet Client


 **AUTO CENTER**
209 Chem. de Rimonet, 84100 Orange, France - Vaucluse
MA BOITE



Nature de tiers	C
Code client	CU2109-0003
Code comptable client	AUTOCENTER
Numéro de TVA	
Conditions de règlement	
Mode de règlement	
Compte bancaire paiements	
Remise relative	
Remise fixe	100,00 €
Montant encore autorisé	


Pour consulter les remises fixes, cliquez à nouveau sur le crayon : vous pourrez consulter les remises **disponibles** et celles **consommées**.
Notez que vous retrouvez également ici les **Factures d'acompte** et les **Avoirs consommés**.









NOUVELLE LIGNE DE DÉDUCTION

Montant HT	Euros
TVA	0% ▼
Note/Motif	

 RÉDUCTIONS OU CRÉDITS DISPONIBLES

Date	Motif	Consommé par	Montant HT	Taux TVA	Montant TTC	Accordé par
12/08/2022 11:36	Offre promotionnelle	Non consommé	100,00	0%	100,00	admin  


 RÉDUCTIONS OU CRÉDITS DÉJÀ CONSOMMÉS

Date	Motif	Consommé par	Montant HT	Taux TVA	Montant TTC	Auteur
18/07/2022 15:22	Facture d'acompte  AC2207-0011	 FA2207-0039	380,00	20%	456,00	admin
20/05/2022 16:58	Avoir  AV2205-0004	 FA2205-0020	1 113,00	20%	1 335,60	admin
20/05/2022 15:11	Facture d'acompte  AC2205-0009	 FA2205-0016	477,00	20%	572,40	admin
13/05/2022 15:54	Facture d'acompte  AC2205-0007	 FA2205-0018	636,00	20%	763,20	admin

Vous avez également la possibilité de **scinder une remise fixe en deux**.


Dans la liste des remises fixes, en bout de ligne de la remise cliquez sur l'icône « Scinder » :

📄 RÉDUCTIONS OU CRÉDITS DISPONIBLES

Date	Motif	Consommé par	Montant HT	Taux TVA	Montant TTC	Accordé par	
12/08/2022 11:36	Offre promotionnelle	Non consommé	100,00	0%	100,00	admin	

Il vous est demandé comment vous souhaitez répartir le montant :

📄 RÉDUCTIONS OU CRÉDITS DISPONIBLES

Date	Motif	Consommé par	Montant HT	Taux TVA	Montant TTC	Accordé par	
12/08/2022 11:36	Offre promotionnelle	Non consommé	100,00	0%	100,00	admin	

? Scinder réduction en deux
Saisissez le montant de chacune des deux parts :

Montant TTC 1 **1**



Montant TTC 2

Êtes-vous sûr de vouloir scinder la réduction de **100,00** Euros en 2 réductions plus petites ?

2 **3**

→ La remise initiale est remplacée par 2 nouvelles remises :

📄 RÉDUCTIONS OU CRÉDITS DISPONIBLES


Date	Motif	Consommé par	Montant HT	Taux TVA	Montant TTC	Accordé par	
12/08/2022 11:36	Offre promotionnelle (1)	Non consommé	50,00	0%	50,00	admin	
12/08/2022 11:36	Offre promotionnelle (2)	Non consommé	50,00	0%	50,00	admin	


Utiliser une remise fixe

Pour utiliser une remise fixe, vous devez être sur la fiche d'une **Facture au statut Brouillon**.

En haut, le montant total des remises fixes est indiqué, et vous pouvez sélectionner quelle remise fixe appliquer.



Note : vous pouvez appliquer plusieurs remises fixes sur une même facture.



(PROV143)
Réf. client ✎ :
Tiers :  AUTO CENTER (Autres factures)
Projet ✎ :

Type	Facture standard
Remises	<p>Ce client n'a pas de remise relative par défaut.</p> <p>Ce client dispose de crédits disponibles (avoirs ou acomptes) pour un montant de 100 €</p> <p>▼ <input type="button" value="Appliquer"/></p> <ul style="list-style-type: none">Offre promotionnelle (1) (50,00 HT - 50,00 TTC)Offre promotionnelle (2) (50,00 HT - 50,00 TTC)
Date facturation	✎
Conditions de règlement	✎ 30 jours
Date limite règlement	✎ 11/09/2022
Mode de règlement	✎ Virement bancaire

→ La remise apparaît alors sur une ligne dans votre facture.

Description	TVA ✎	P.U. HT	Qté	Unité	Réduc.	Prix de revient	Total HT
 Offre promotionnelle (1)	0%	-50,00				0,00	-50,00 

Note : supprimer la ligne ne supprime pas la remise elle-même = la remise réapparaîtra dans les remises disponibles.